



入浴装置(介護浴槽)をお使いの皆様へ

専用の担架からの転落事故を防ぐために製品のご使用に関するお願い

拝啓


平素はオージー製品をご愛用賜り、厚くお礼申し上げます。

この「お知らせ」は、弊社入浴装置による転落事故情報に基づき、事故発生を未然に防ぐための注意喚起を目的としています。本通知書はお手元の取扱説明書と一緒に保管いただければ幸いです。

またラミネートしていただくことで、ポスターとして浴室内でご利用頂くこともできます。

敬 具

【対象製品】



担 架

RA-312, RA-332, RA-345,
RA-355 (写真はRA-355S)



電動昇降型ストレッチャー

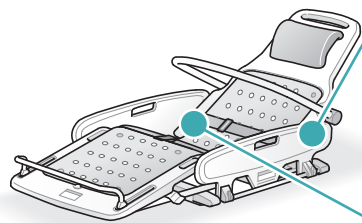
RA-190, RA-191, RA-181
(写真はRA-191)



アーチ型ストレッチャー

RA-161

⚠ 転落事故の発生を未然に防ぐためには ～日常点検項目～



担架
(図は RA-332)

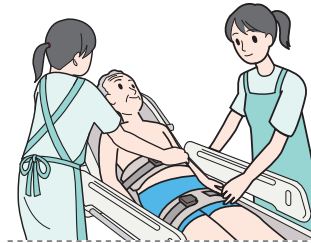
サイドフェンス

- ・サイドフェンスが**確実にロック/解除**できますか？
- ・サイドフェンスで**ぐらつく箇所**がありませんか？
- ・サイドフェンスやロック解除レバーが**スムーズに動きますか？**

安全ベルト・固定用/調整用バックル

- ・安全ベルトに**ほつれ、切れかかり**がありませんか？
- ・安全ベルトの**通し方を間違えて**いませんか？
- ・固定用/調整用バックルに**破損**はありませんか？

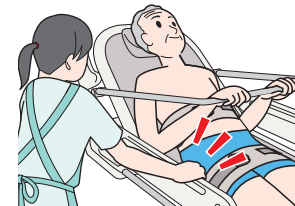
⚠ 転落事故の発生を未然に防ぐためには ～入浴介助時～



- ・入浴介助は、**必ず2名以上**で介助を行ってください。
- ・入浴者が担架に乗っている間は、**入浴者から常に目を離さないで**ください。



- ・入浴者に担架の**安全ベルトを着用**してください。



- ・担架のサイドフェンスを起こした後、**確実にロックされている**ことを確認してください。
- ・入浴者が**手摺を持っている**ことを確認してください。

尚、点検方法などの詳細は、取扱説明書をご確認ください。

もしも機器に何らかの異常が感じられた場合は、危険ですので直ちに使用を中止し、お買い上げ店、または最寄りの弊社事業所までご連絡ください。

また取扱説明書を紛失等でお持ちでない場合には、お買い上げ店、または最寄りの弊社事業所までお問い合わせください。

オージー技研株式会社

www.og-wellness.jp

本社 〒703-8261 岡山市中区海吉1835-7 Tel. 086-277-7181 Fax. 086-274-9072

休日受付コールセンター ☎0120-33-7181

○ 休日専用/土・日・祝・年末年始(平日は、最寄りの事業所へご連絡ください)。
○ 受付時間/9:00~17:00